

Os dados e projeções apresentados estão disponíveis na **Feature Store da 4intelligence**. [Acesse aqui.](#)

Internacional

Nos Estados Unidos, o **Índice de Preços ao Consumidor (CPI)** teve alta de **0,2%** na passagem de agosto a setembro, após avanço de mesma magnitude no período anterior. Em um ano, o índice acumula variação de 2,4%. Vale ressaltar que algumas métricas utilizadas pelo Federal Reserve (Fed) apresentaram piora, como a média móvel trimestral anualizada do CPI – exceto alimentação e energia –, que passou de 2,1% (YoY) para 3,1%.

O **Federal Reserve publicou a ata referente à última reunião** do conselho, quando se optou por reduzir em 50 p.b. a taxa básica de juros. Na reunião, destacou-se o progresso da inflação em direção à meta do comitê, ao mesmo tempo que a economia continuava a apresentar bons resultados, apesar disso, evidenciou-se que alguns participantes consideravam um corte de 25 p.b. mais adequado.

Brasil

O **Caged** indicou a criação líquida de **232,5 mil novos postos formais em agosto**.

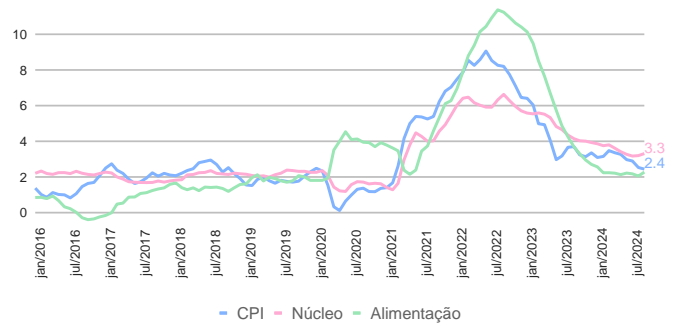
Os resultados do mês reforçam a perspectiva de resiliência do mercado de trabalho. Nesse sentido, o número de desligamentos a pedido do trabalhador registrou 755.267 desligamentos, valor 14% maior do que em agosto de 2023, o que indica o grau de aquecimento do mercado, visto que boa parte dessas pessoas se desligou a fim de se admitir em outros lugares.

O **varejo restrito** registrou 0,3% de recuo em agosto, após alta de 0,6% no mês anterior, enquanto o volume de **serviços** registrou recuo de 0,4%. Ao mesmo tempo, a **indústria** cresceu 0,1% no período. Esse panorama ensejou alta de 0,2% do **IBC-Br** em agosto, acumulando alta de 2,5% em doze meses.

No curto prazo, enxergamos espaço para a indústria

EUA – Índice de Preços ao Consumidor (CPI)

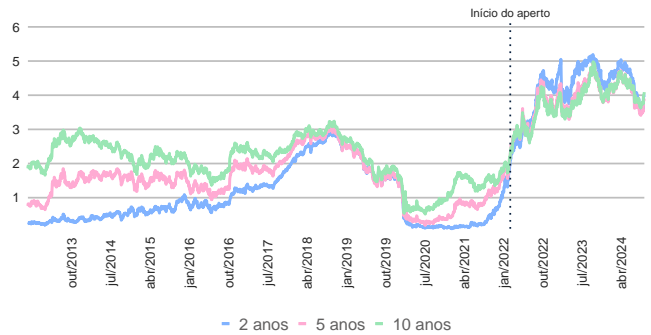
Acumulado em doze meses (%)



Fonte: Bureau of Labor Statistics Elaboração: 4intelligence

Treasury Yields

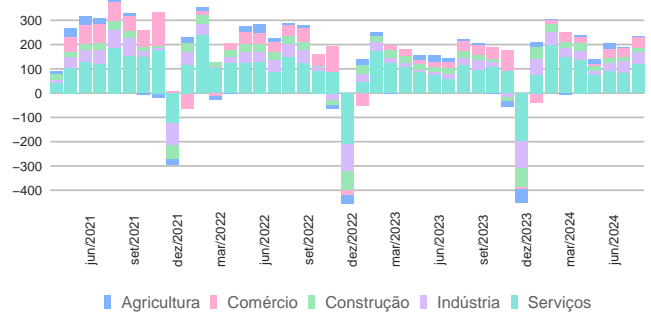
% por ano



Fonte: Fed St. Louis Elaboração: 4intelligence

Saldo de empregos formais

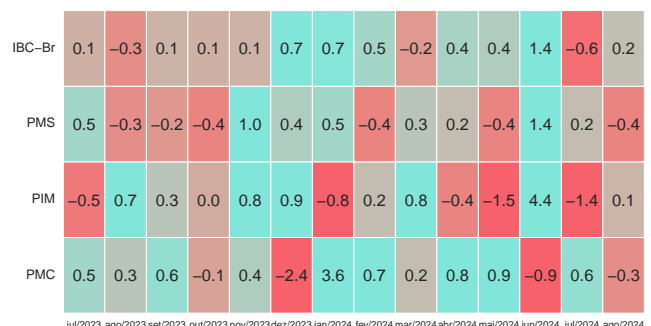
Milhares de Pessoas



Fonte: Ministério do Trabalho Elaboração: 4intelligence

Mapa de Calor da atividade

Série dessazonalizada, variação mensal (%)



Fonte: IBGE, Banco Central Elaboração: 4intelligence

devolver parte das perdas do passado recente, que vem continuamente superando as expectativas - apesar de alguns obstáculos no horizonte, como juros em patamares contracionistas. O setor de serviços, por sua vez, deve ser sustentado pela recuperação da renda.

Para o varejo, a leitura é que a dinâmica positiva do mercado de trabalho tem beneficiado o segmento, sobretudo o setor sensível à renda. À frente, julgamos que a interrupção da flexibilização dos juros desencoraja um crescimento mais robusto dos setores mais expostos ao crédito.

O Índice de Preços ao Consumidor Amplo teve alta de 0,44% em setembro e acumula uma alta de 4,42% nos últimos doze meses. O movimento é reflexo, em especial, da variação nos preços do grupo de Habitação, que registrou alta de 1,80% – sob influência da bandeira vermelha sobre a tarifa de energia elétrica em setembro –, bem como a do segmento de Alimentação (0,50%), em meio às pressões do período de estiagem sobre a produção agrícola.

De modo geral, o comportamento dos preços de parte dos alimentos *in natura* pode voltar a apresentar pressões altistas, à medida que os efeitos imediatos de um período de seca moderada, que se estende sobre todas as regiões brasileiras, podem voltar a pressionar a produção agrícola e a geração de energia elétrica a nível nacional no horizonte próximo.

Política

O Índice de Governabilidade (I-Gov) de setembro de 2024 fechou em 47,0% - pelo segundo mês consecutivo. No Judiciário, o índice permaneceu em 77,0%, sendo a que mais influenciou no índice geral. Na dimensão legislativa, o governo apresentou piora e alcançou 15,0%, com a perda de onze Medidas Provisórias. Por fim, na dimensão da opinião pública, Lula se manteve na marca de 49,0%.

PIM

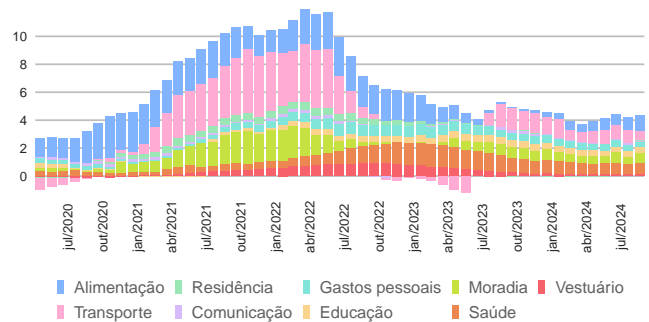
Série dessazonalizada



Fonte: IBGE Elaboração: 4intelligence

Contribuições para a Inflação Anual

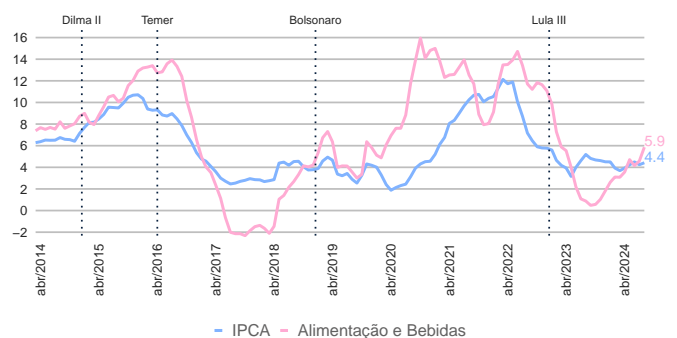
Pontos percentuais, ponderando pela POF – 2019



Fonte: IBGE Elaboração: 4intelligence

IPCA – Índice cheio x Alimentação e Bebidas

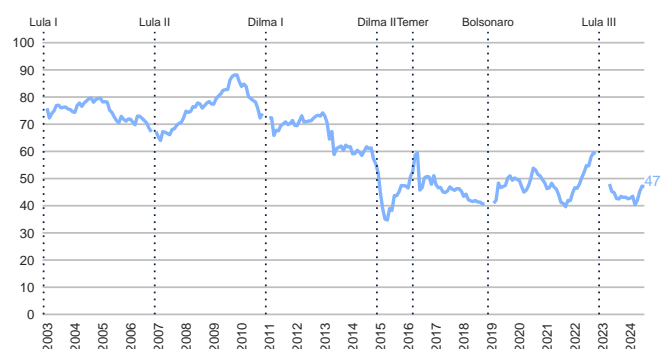
Comparação com o mesmo período do ano anterior (%)



Fonte: IBGE Elaboração: 4intelligence

Índice de Governabilidade

%



Fonte: 4intelligence Elaboração: 4intelligence

Disclaimer

Os pontos de vista manifestados neste documento configuram as opiniões particulares do analista responsável pela sua elaboração até a data de publicação.

Equipe Técnica

Bruno Lavieri / Gabriel Belle / Gustavo Oliveira / Humberto Dantas / João Zambon / Joyce Luz / Juan Jensen / Luiz Tavares / Maria Rafaela Silva / Matheus Almeida / Wellington Nobrega